

Ежедневный обзор финансовых рынков

Оглавление

КОРОТКО О ГЛАВНОМ	1
ВАЛЮТНЫЙ И ДЕНЕЖНЫЙ РЫНКИ	2
ВАЛЮТНЫЙ РЫНОК	
ДЕНЕЖНЫЙ РЫНОК	
РЫНОК ВАЛЮТНЫХ ОБЛИГАЦИЙ	3
КАЗНАЧЕЙСКИЕ ОБЛИГАЦИИ	
РОССИЙСКИЕ ЕВРООБЛИГАЦИИ	
РУБЛЕВЫЕ ОБЛИГАЦИИ	4
НОВОСТИ	5
ИТОГИ ТОРГОВ ЗА ДЕНЬ	6

Коротко о главном

События и факты

Рост ВВП в России составит 6,5-6,7% в 2006 г, а профицит федерального бюджета превысит 8% ВВП. Об этом говорится в заявлении министра финансов РФ Алексея Кудрина по итогам заседания Управляющих Международного валютного фонда и Всемирного банка. Прайм-Тасс.

Организация стран-экспортеров нефти /ОПЕК/ не намерена сокращать производство нефти в ближайшем будущем. Об этом заявил во вторник вечером председатель Конференции ОПЕК, госминистр нефтяных ресурсов Нигерии Эдмунд Даукору. Прайм-Тасс.

Денежный и валютный рынок

Курс доллара по итогам вчерашнего дня составил 26,7725 руб. (-4 коп.). Уровень банковской ликвидности вырос на 9,7 млрд. руб. до 580 млрд. руб. Сальдо операций с банковским сектором на утро 20.09.09 равно 59,2 млрд. руб. Ставки на денежном рынке пока остаются на уровнях вторника – 3-4%.

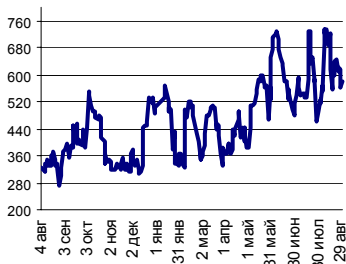
Еврооблигации

Рынок внешнего долга остался на прежних уровнях. Rus30 закрылась по цене 110,875 (+0,1875 п.п.). Российские бумаги не успели отреагировать на снижение доходности базового актива, поэтому спрэд расширился до 115 п. (+5 п.). Мы полагаем, что сегодня спрэд сократится, однако его сильного сужения ждать не стоит из-за негативной динамики цен на нефть.

Рублевые облигации

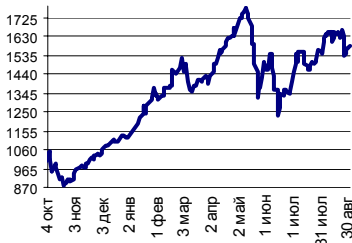
19.09.06 на российском долговом рынке вновь отсутствовала единая динамика. Корпоративные облигации первого эшелона изменялись в диапазоне +/-0,2 п.п., региональные – в пределах -0,2+0,3 п.п. по оценке. Сегодня запланировано заседание ФРС, перед которым волатильность на рынке внутреннего долга, скорее всего, будет невысокой.

Ликвидные активы банков в ЦБ



Источник: ЦБ РФ, Банк Спурт

Индекс РТС



Источник: ФБ РТС, Банк Спурт

Индикаторы:	Сегодня	Изменения	
		за день	за неделю
EUR/USD	1.2676	-0.0033	-0.0013
Нефть Brent, IPE	62.17	-2.94%	-1.30%
S&P 500	1 318.31	-0.22%	0.02%
Libor(6M) (%)	5.4400	0.002	0.015
MOSPRIME(3M) (%)	4.4500	0.000	0.010
UST10 (%)	4.7370	-0.073	-0.028
RusGLB30	110.88	0.190	-0.060
Доллар (ММВБ USD/RUB_ UTS_ TOM)	26.7725	-0.0360	-0.0355
Евро (ММВБ EUR/RUB_ UTS_ TOM)	34.0000	0.0400	-0.0060
Остатки на корсчетах в ЦБ (млрд. руб.)	366.0	13.8	-10.8
Депозиты банков в ЦБ (млрд. руб.)	214.0	-4.1	-26.7
Индекс РТС	1 577.9	0.68%	1.38%
Индекс ММВБ	1 396.07	0.84%	0.86%
ЗВР (млрд. долл.)	260.7		0.30
Денежная база узкое опр. (млрд. руб.)	2 689.8		28.10

Валютный и денежный рынки

Валютный рынок

Курс доллара по итогам вчерашнего дня составил 26,7725 руб. (-4 коп.). Оборот вырос – \$2 931 млн., в том числе \$1 963 млн. (+\$809 млн.) на ТОМ и \$968 млн. (+\$268 млн.) на ТОД. Банки экспортеров, как мы и предполагали, перед началом налогового периода возобновили продажи долларов.

Курс американской валюты вчера утром снизился на 3 копейки по сравнению с закрытием понедельника до 27,77 руб. В течение дня доллар отыграл эти 3 копейки и за 30 минут до завершения торгов за него можно было получить 26,81 руб. То, что произошло в оставшиеся полчаса перечеркнуло весь дневной рост, поскольку после публикации данных по американской статистике курс американской валюты вновь «провалился» до 26,77 руб.

На FOREX курс евро начал новый день с отметки 1,27 против доллара. Днем курс европейской валюты снижался и доходил до 1,2652. В американскую торговую сессию после новости о том, что в августе в производственном секторе США была достигнута дефляция (-0,4% в стержневом исчислении при консенсусе +0,2%, в июле показатель снизился на 0,3%), курс евро взлетел на полцента вверх против доллара до 1,27. Одновременно с PPI были опубликованы данные по рынку недвижимости, которые оказались ниже, чем прогнозировал рынок. Количество начатых строительных в августе составило 1 665 тыс. ед. (прогноз – 1 750 тыс. ед., в июле – 1 772 тыс. ед.). Число разрешений на постройку - 1 722 тыс. ед. (прогноз – 1 740 тыс. ед., в июле – 1 747 тыс. ед.).

В ночную сессию прибыль решили зафиксировать уже азиатские спекулянты, в итоге рынок евро-доллар завершил очередные сутки на уровне 1,2677 (-0,3 цента). Сегодня волатильность на рынке FOREX возрастет в связи с заседанием ФРС.

Денежный рынок

Уровень банковской ликвидности вырос на 9,7 млрд. руб. до 580 млрд. руб. Сальдо операций с банковским сектором на утро 20.09.09 равно 59,2 млрд. руб. Сегодняшнее сальдо подкреплено продажами долларов на торгах ТОМ.

По нашим предварительным подсчетам необходимый уровень банковской ликвидности сейчас составляет 450-500 млрд. руб., и если он опустится ниже этого диапазона, то кредитные организации начнут продавать доллары и заключать операции прямого РЕПО с Банком России. Ставки на денежном рынке в этом случае возрастут до 5-6%.

Мы полагаем, что уплату НДС кредитные организации пройдут только за счет продаж долларов и накопленной подушки ликвидности, но для уплаты НДС, акцизов и налога на прибыль может потребоваться помощь Банка России.

Ставки на денежном рынке пока остаются на уровнях вторника – 3-4%.

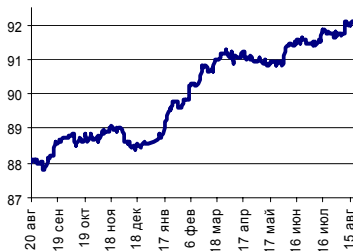
[Вернуться к оглавлению](#)

Курс рубль-доллар



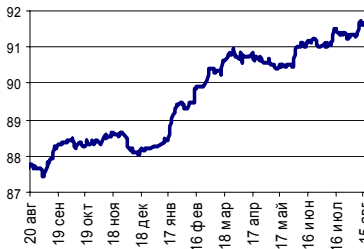
Источник: ММВБ, Банк Спурт

Индекс рубля к корзине валют (50% \$, 50% €)



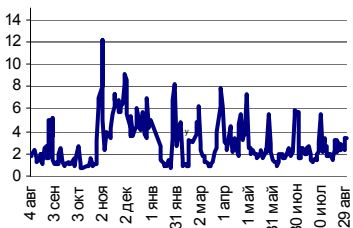
Источник: Банк Спурт

Индекс рубля к корзине валют (0,6 \$, 0,4 €)



Источник: Банк Спурт

MIACR, overnight



Источник: Банк России, Банк Спурт

Рынок валютных облигаций

Казначейские облигации

Казалось, что после публикации CPI данные по инфляции в производственном секторе уже не смогут повлиять на динамику US Treasuries. Рынок ждал роста Core PPI в августе на 0,2%, и ближе к публикации данных инвесторы стали даже корректировать прогноз в сторону повышения, но не тут-то было.

После того как стало известно, что инфляция в производственном секторе снизилась на 0,4%, доходность десятилетней ноты резко ушла вниз – 4,74% (-7 б.п.).

Сегодня запланировано заседание ФРС, итоги которого, как мы полагаем, не будут столь шокирующими для рынка UST10.

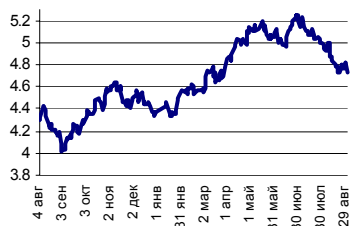
Российские еврооблигации

Рынок внешнего долга остался на прежних уровнях. Rus30 закрылась по цене 110,875 (+0,1875 п.п.). Российские бумаги не успели отреагировать на снижение доходности базового актива, поэтому спрэд расширился до 115 п. (+5 п.).

Мы полагаем, что сегодня спрэд сократится, однако его сильного сужения ждать не стоит из-за негативной динамики цен на нефть. Котировки Nymex WTI снизились в американскую торговую сессию до 61,7\$ за баррель на опасениях роста запасов нефти в США, данные по которым публикуются сегодня в 18.30 по московскому времени.

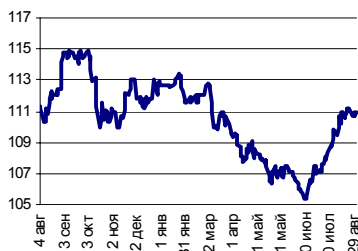
[Вернуться к оглавлению](#)

UST 10



Источник: Reuters, Банк Спурт

RusGLB30



Источник: Reuters, Банк Спурт

Рублевые облигации

Государственные облигации

На рынке государственного долга цены вновь подросли. Мы полагаем, что инвесторы продолжили дисконтировать снижение доходностей на рынке ОФЗ в долгосрочной перспективе в связи с низкой ставкой, установленной на аукционе ОБР-2.

В торговой системе государственных ценных бумаг было зарезервировано 4 689 млн. руб. (+327 млн. руб.). Объем торгов составил всего 583 млн. руб., из них 514 млн. руб. (-292 млн. руб.) приходится на торговую систему, 69 млн. руб. (-439 млн. руб.) на внесистемные сделки. Оборот по междилерскому РЕПО – 5 617 млн. руб. (+1 143 млн. руб.). Активнее всего проходили операции с ОБР-2 (0,0 п.п. при обороте 208,2 млн. руб., доходность 4,0%). Лидером роста стал выпуск ОБР-3 (+0,28 п.п. при обороте 25,2 млн. руб., доходность 3,0%), лидером снижения – ОФЗ 27025 (-0,18 п.п. при обороте 31,9 млн. руб., доходность 5,23%).

Корпоративные облигации

19.09.06 на российском долговом рынке вновь отсутствовала единая динамика. Корпоративные облигации первого эшелона изменялись в диапазоне +/-0,2 п.п., региональные – в пределах -0,2+0,3 п.п. по оценке.

Рынок рублевых долгов вчера находился в томительном ожидании дальнейших сигналов с рынка евробондов. Ставки МБК оставались повышенными, но не представляли угрозы для облигаций даже в коротком сегменте. Противовесом стало вчерашнее заявление А. Улюкаева о том, что Банк России готов снизить ставку рефинансирования, если инфляция по итогам 2006 г. не выйдет за рамки 9%.

Лидерами по изменениям за день стали облигации НОМОС-6 (+2,0 п.п. при обороте 21,0 млн. руб., доходность 7,83%) и Газпром-3 (-0,85 п.п. при обороте 32,1 млн. руб., доходность 7,58%). Объем торгов вырос на 3,1 млрд. руб.: сумма операций на бирже – 1 459 млн. руб. (против 932 млн. руб. накануне), в РПС – 9 160 млн. руб. (против 6 618 млн. руб. днем ранее). Оборот по сделкам РЕПО сократился – 10 174 млн. руб. (13 541 руб. днем ранее).

Макроэкономический фон не изменился со вчерашнего дня и остается в целом нейтральным. Сегодня запланировано заседание ФРС, перед которым волатильность на рынке внутреннего долга, скорее всего, будет невысокой.

На первичном рынке состоялись размещения облигаций Мосэнерго-1 (S&P B-) и КБ Кедр-2 (Moody's B2). Итоги размещений:

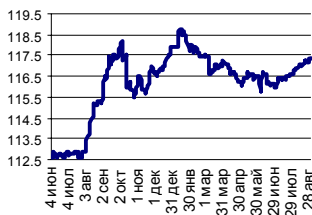
	Мосэнерго-1	КБ Кедр-2
Объем эмиссии, млрд. руб.	5	1
Ставка купона (конкурс),%	7,54	11,15
Срок обращения, лет	5	3
Оферта, лет	3	1,5
Доходность к оферте, %	7,68	11,62
Купонный период	полугодие	квартал
Спрос, млрд. руб.	7,4	н.д.
Объем разм., %	100	100

Займ Мосэнерго разместился по верхней границе прогнозного диапазона с премией к рынку в размере 10 б.п. Мы полагаем, что итоги размещения облигаций Мосэнерго-1 не окажут негативного влияния на более длинный, второй выпуск, который за день до этого скорректировался по цене на 0,2 п.п.

Сегодня размещаются облигации НК Альянс, параметры:

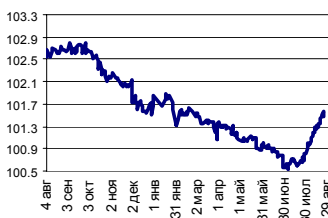
	НК Альянс-1
Объем эмиссии, млрд. руб.	3
Срок обращения, лет	5
Оферта, лет	3
Купонный период	полугодие

RGBI



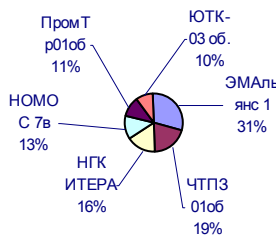
Источник: ММВБ, Банк Спурт

MICEX Bonds



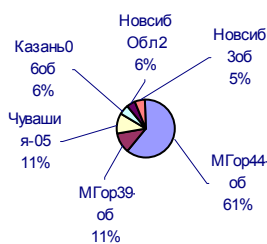
Источник: ММВБ, Банк Спурт

Лидеры по объемам торгов на ММВБ,руб. (корпоративные облигации)



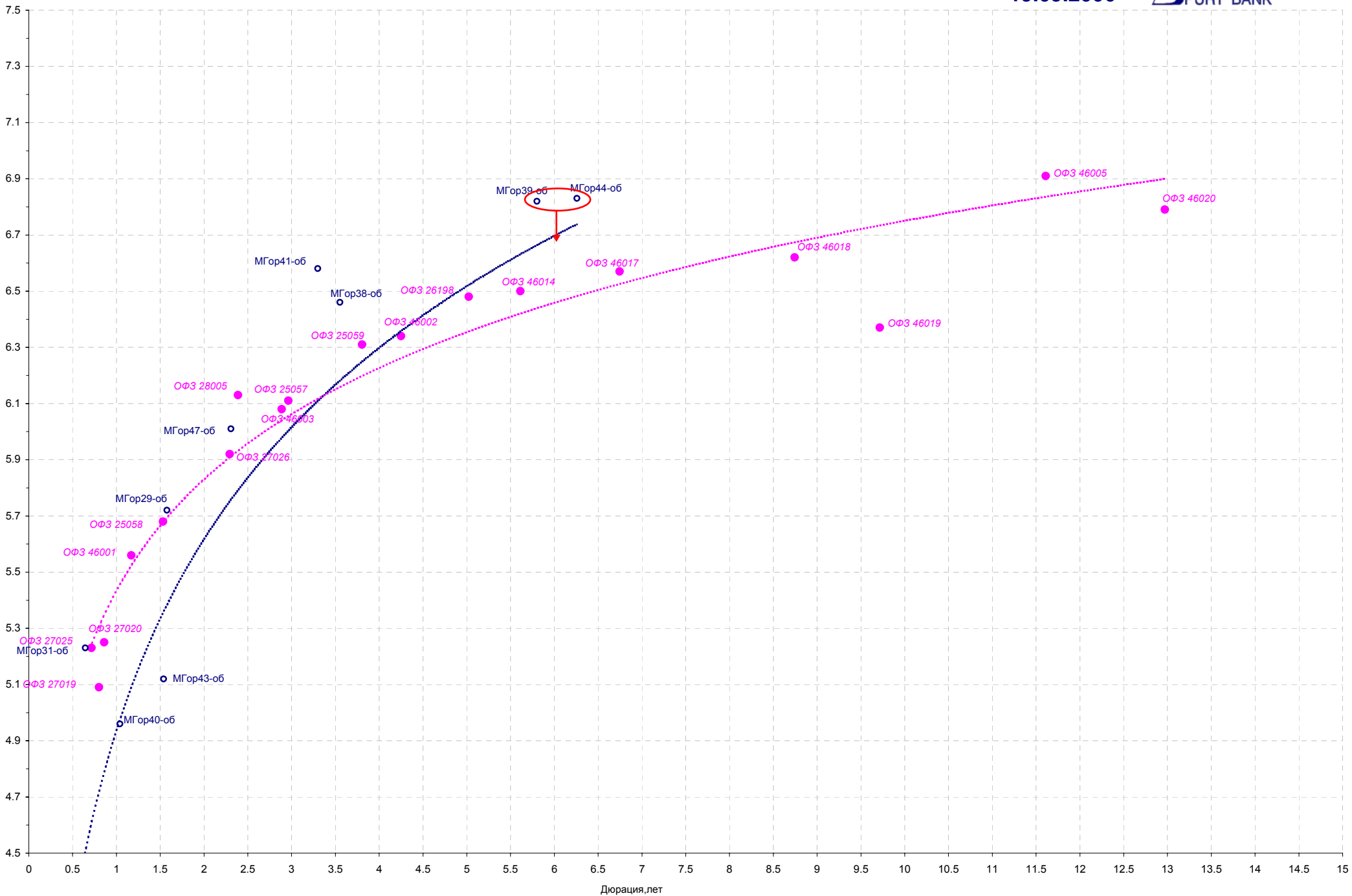
Источник: ММВБ, Банк Спурт

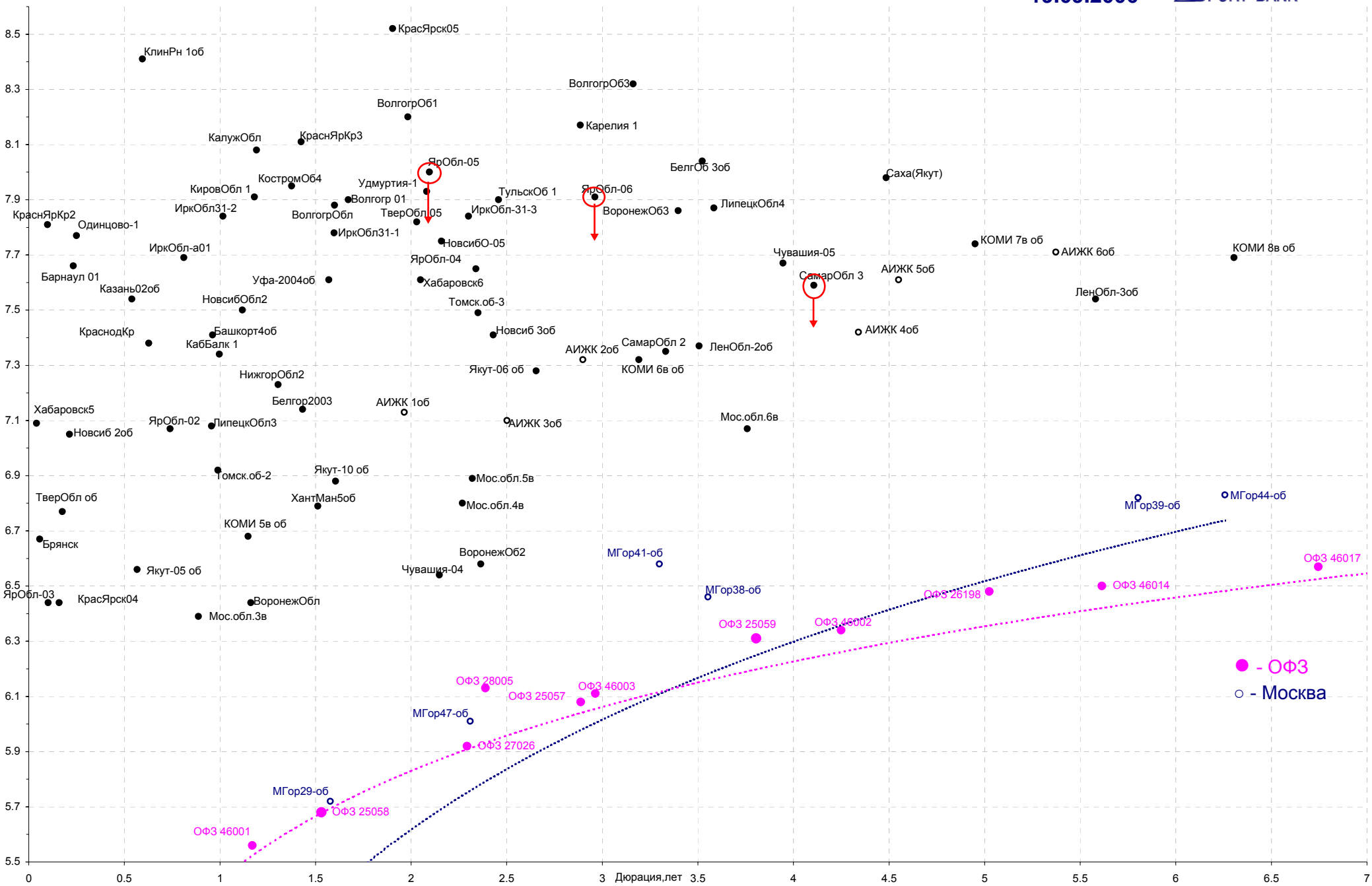
Лидеры по объемам торгов на ММВБ,руб. (региональные облигации)



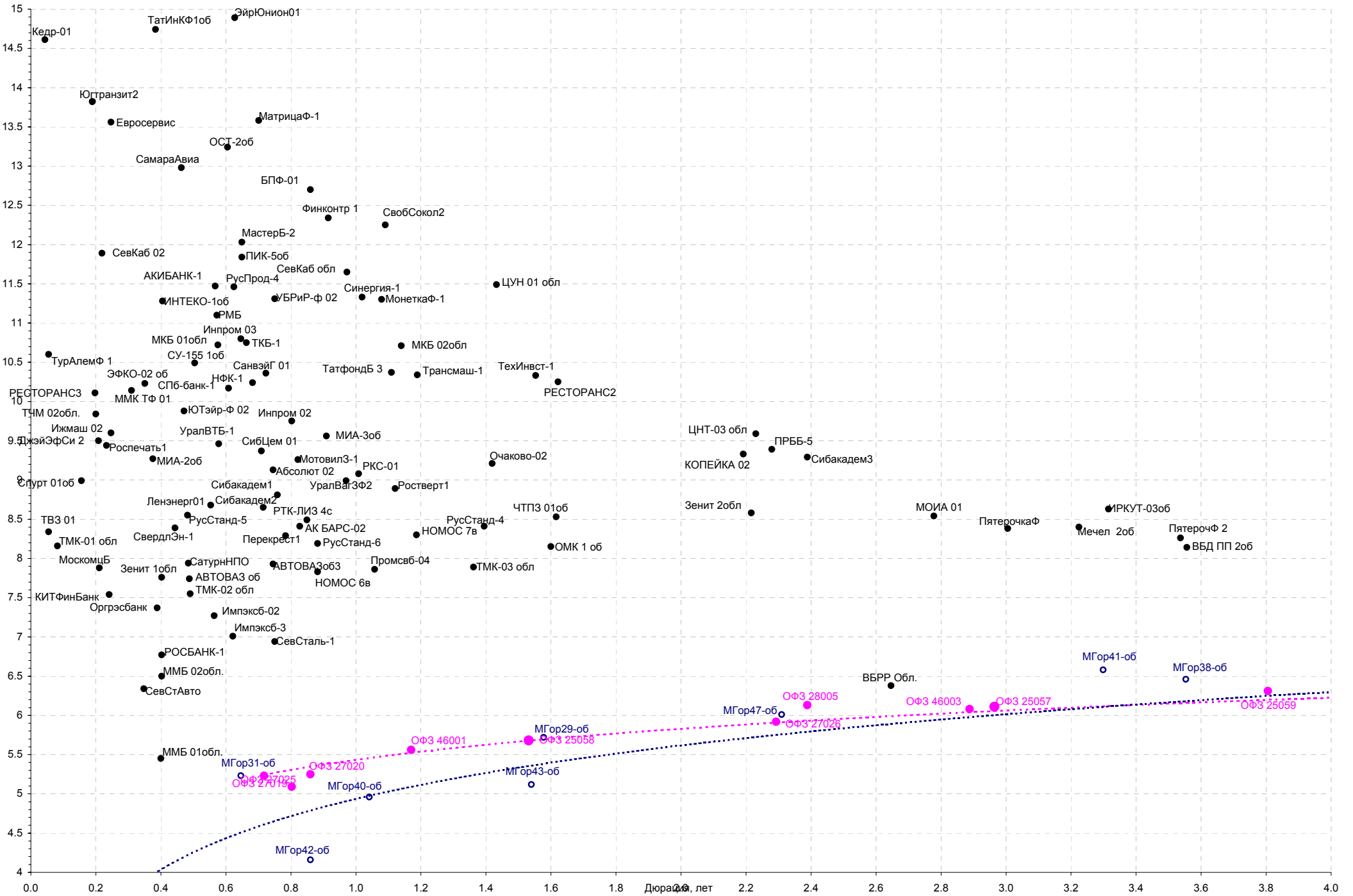
Источник: ММВБ, Банк Спурт

[Вернуться к оглавлению](#)





● - ОФЗ
○ - Москва



Новости

У Анатолия Чубайса стало одной проблемой больше. К холодной российской зиме и росту энергопотребления добавился недостаток газа для электростанций. Добывать его председатель правления РАО «ЕЭС России» вчера поехал на улицу Наметкина, в штаб-квартиру «Газпрома», но вернулся ни с чем. У предправления «Газпрома» Алексея Миллера столько лишнего газа нет. Рассудить их предстоит в октябре президенту Путину. О том, что РАО ЕЭС не хватает газа, Чубайс заговорил еще в июне, когда РАО впервые за много лет ввело ограничения по потреблению газа на своих станциях. На некоторых станциях ограничения сохраняются, а рост выработки электроэнергии (на 8% за январь — август) покрывается в основном за счет мазута и угля, рассказывает представитель энергохолдинга Марита Нагога. За восемь месяцев расход мазута у РАО вырос на 35%, угля — на 9%, а газа — на 3%. Мазут за это время подорожал на 86%, жалуется Нагога. Когда не хватает газа, энергетики тратят на резервный мазут столько, что могли бы покупать газ по \$185 за 1 куб. м, заявил Чубайс на прошлой неделе. Тарифы не учитывали, что РАО придется потреблять столько дорогого мазута, отмечает Нагога, предупреждая, что энергохолдинг может сократить рентабельность. Именно ростом расходов на топливо РАО объясняло сокращение чистой прибыли в 2005 г. Ведомости.

ММВБ и РТС приостановили торги акциями ЮКОСа. Формально они еще могут возобновиться — РТС даже отозвала свое сообщение, но участники рынка уверены — вчера был последний день торгов некогда самой дорогой российской компанией. Вчера вечером ММВБ сообщила, что приостанавливает торги акциями ЮКОСа. «Вчера федеральный суд Московского округа оставил в силе решение судов нижних инстанций о начале процедуры наблюдения в отношении ЮКОСа, — говорит директор по связям с общественностью ММВБ Алексей Герасюк. — Исходя из наших правил, мы приняли решение приостановить торги акциями этой компании». Аналогичное сообщение во вторник распространила и биржа РТС, но потом оно было отозвано. Вчера на торгах на ММВБ котировки ЮКОСа снизились на 1,6% до 17,6 руб., объем торгов составил 13,8 млн руб., на РТС вчера сделок не было. Ведомости.

Решение Министерства природных ресурсов отменить приказ трехлетней давности об одобрении экологической экспертизы «Сахалина-2» оказалось на руку «Газпрому». Вчера представитель монополии напомнил, что переговоры с Shell давно застопорились из-за удорожания сметы проекта. Впрочем, по его словам, «Газпром» готов продолжить переговоры с акционерами «Сахалина-2» после того, как те решат свои проблемы с российскими чиновниками. Проблемы у иностранных участников «Сахалина-2» начались год назад, когда Sakhalin Energy представила в российское правительство изменения к общей смете расходов на второй этап сахалинского проекта, а также программу работ и смету на следующие три года. Обновленный бюджет предусматривал инвестиции до 2014 г. на сумму \$20 млрд. Это почти вдвое превысило прежнюю смету проекта, утвержденную еще в 2003 г., — \$12 млрд. Широкий размах иностранцев пришлось не по вкусу не только российским чиновникам, но и «Газпрому», начавшему к тому моменту переговоры с Shell о вхождении в сахалинский проект. В обмен на 25%-ную долю в «Сахалине-2» концерн предлагал Shell половину неоконченных залежей Заполярного месторождения плюс доплату, но решение Shell увеличить бюджет нарушило планы «Газпрома» получить дополнительные средства. В итоге переговоры зашли в тупик. Ведомости.

[Вернуться к оглавлению](#)

Итоги торгов за день

ETC

Инструмент	Ср-взв	Изм ср-взв	Open	Close	Объем торгов
EURTOD_UTS	34.0196	0.023	34.038	33.9995	17 563 000
EURTOM_UTS	33.9653	0.0363	34.03	34	15 142 000
EUR_TODTOM	0.0001	0.0001	-0.0001	0	45 600 000
USDOD_UTS	26.7847	0.0033	26.77	26.81	967 960 000
USD_TODTOM	-0.0015	0.0005	-0.0015	-0.001	1 512 800 000
USDOTM_UTS	26.7932	-0.0353	26.7555	26.7725	1 963 435 008

ГЦБ

Инструмент	Оборот	Срвзв цена	Изм срвзв	Дох срвзв	Кол сделок	Доразмеш
RU000A0DZL92	208 227 984	98.10	0.01	4.00	6	0
SU46018RMFS6	81 889 765	111.63	0.00	6.62	13	0
SU46014RMFS5	55 844 575	109.50	0.00	6.50	10	0
SU27025RMFS4	29 854 913	100.85	-0.18	5.23	7	0
SU46017RMFS8	26 858 819	106.57	0.12	6.57	10	0
SU25059RMFS5	25 424 330	99.75	-0.02	6.31	2	0
RU000A0D1JF3	25 219 660	99.29	0.28	3.00	1	0
SU26198RMFS0	22 757 753	97.63	0.03	6.48	2	0
SU46020RMFS2	15 301 714	102.75	0.06	6.79	3	0
SU27020RMFS5	9 785 400	104.10	0.00	5.25	2	0
SU46002RMFS0	8 432 360	110.23	0.03	6.34	2	0
SU25060RMFS3	2 093 824	99.75	0.00	6.03	3	0
SU46001RMFS2	1 896 200	105.34	-0.16	5.56	3	0
Итого	513 587 295				64	

Региональные долги

Наименование	Оборот осн	Ср-взвеш цена	Изм ср-взвеш	Кол сделок	Оборот РПС	Оборот РЕПО
МГор44-об	105 434 864	109.83	-0.05	7	76 891 000	284 502 688
МГор39-об	20 146 346	109.90	0.10	10	219 786 000	611 092 992
Чувашия-05	19 928 696	101.25	0.26	8	0	0
Казань06об	11 013 200	100.12	0.03	1	20 020 000	62 361 424
НовсибОбл2	10 216 644	106.80	0.29	5	78 774 104	55 794 420
Новсиб 3об	9 172 731	112.58	-0.60	7	0	0
ЛенОбл-2об	8 293 233	124.32	0.22	12	0	11 515 240
СамарОбл 3	8 212 863	100.90	0.20	5	53 450 500	95 687 696
Мос.обл.6в	6 660 299	107.93	0.08	7	374 312 576	1 126 614 528
КалужОбл-2	5 090 518	101.79	0.13	2	10 180 000	171 902 880
МГор29-об	2 302 639	107.00	0.29	3	132 983 952	80 915 040
КраснЯрКр3	207 240	98.22	-0.75	6	23 870 648	141 558 144
Мос.обл.5в	808	107.70	0.00	1	31 016 992	392 190 784
СамарОбл 2	0			0	0	159 650 928
Итого	253 061 868			179	1 195 598 744	4 231 309 246

Источник: ММВБ

[Вернуться к оглавлению](#)

Корпоративные долги

Инструмент	Оборот осн	Ср-взвеш цена	Изм ср-взвеш	Кол сделок	Оборот РПС	Оборот РЕПО
ЭМАльянс 1	100 551 552	99.95	-0.05	14	0	0
ЧТПЗ 01об	64 672 772	101.81	-0.54	10	0	93 661 648
НГК ИТЕРА	55 054 956	101.33	0.00	11	28 712 456	0
НОМОС 7в	45 049 000	100.11	0.01	4	10 010 000	23 890 184
ПромТр01об	38 537 200	100.07	0.02	28	10 010 000	212 118 640
ЮТК-03 об.	34 755 948	102.21	0.12	13	63 352 700	13 708 680
СОКАвто 01	32 326 896	100.02	0.01	20	0	0
ГАЗПРОМ АЗ	32 054 478	100.2	-0.85	6	0	0
Криоген 02	31 571 236	100.42	-0.28	8	0	0
ГидроОГК-1	28 174 230	103.2	0.19	11	923 150 976	249 818 128
СибГлк-4об	27 008 638	103.88	-0.12	7	207 656 960	80 680 416
НМЗ 1 обл.	24 103 696	99.18	-0.47	10	19 910 000	21 881 250
УрСИ сер07	22 219 126	100.92	0.15	5	400 402 976	50 703 028
УралВагЗФ	20 295 990	100.48	0.06	4	0	28 513 230
Мособлгаз1	15 546 900	102.28	0.28	4	71 590 000	0
ГАЗФин 01	15 212 690	100.07	-0.01	7	8 006 320	199 811 904
ФСК ЕЭС-03	13 256 894	100.27	0.02	8	130 455 000	164 500 768
ГазпромБ 1	11 440 234	99.45	-0.18	6	208 848 000	227 320 496
ПятерочкаФ	11 001 105	110	-0.12	3	33 150 000	15 309 405
МотовилЗ-1	10 072 500	100.73	-0.07	2	0	48 013 240
РуссНефть1	10 015 874	101.15	0.08	4	134 860 448	37 120 400
СМАРТС 03	9 604 563	99.42	0.22	6	7 492 350	37 342 552
УралСвзИн4	8 810 944	103.03	0.00	3	46 339 500	44 330 496
ЦентрГел-4	8 257 675	114.45	-0.03	2	83 545 000	293 178 688
АптЗбиб об	7 599 900	101.33	0.01	2	20 270 000	50 378 448
ДальСвзЗоб	7 188 012	102.67	1.51	5	49 242 764	14 237 280
Итого	684 383 009			203	2 457 005 450	1 906 518 881

Акции

Инструмент	Оборот осн	Ср-взвеш цена	%	Кол сделок	Оборот РПС	Оборот РЕПО
ГАЗПРОМ ао	7 939 132 416	294.9	0.32%	15 444	817 959 808	6 059 001 856
РАО ЕЭС	5 757 228 032	21.095	-0.02%	19 837	40 863 520	2 785 818 880
ЛУКОЙЛ	5 434 940 416	2163.48	2.18%	17 065	130 781 488	1 757 771 648
ГМКННик5ао	1 838 128 896	3342.75	1.45%	10 610	108 087 136	480 740 800
Сургнфгз	1 319 276 800	35.43	1.44%	6 696	55 377 092	834 695 808
Сбербанк	989 313 600	55582.54	1.52%	2 420	6 042 247	381 140 832
Татнфт Зао	586 459 136	124.96	0.29%	6 624	720 738	332 255 584
Сургнфгз-п	251 401 168	24.226	1.28%	1 437	328 050	485 782 752
Роснефть	248 437 536	205.97	1.06%	783	102 487 504	124 597 480
Итого	25 678 305 262			100 109	1 710 508 662	16 393 620 352

Источник: ММВБ

[Вернуться к оглавлению](#)

Управление Казначейства АКБ «Спурт»

Директор Казначейства

Шайхутдинов Кирилл Владимирович

+7 843 291 50 02

kirill@spurtbank.ru

Отдел торговых операций на финансовых рынках

Начальник отдела

+7 843 291 50 19

МБК. Валюта

+7 843 291 51 40

Долговые инструменты

+7 843 291 51 41

Скороходова Ольга Валерьевна

oskorohodova@spurtbank.ru

Шаммазов Рафаэль Шамилович

rshammazov@spurtbank.ru

Шамарданов Адель Ильич

ashamardanov@spurtbank.ru

Отдел доверительного управления

Ведущий экономист

+7 843 291 50 29

Хайруллин Айбулат Рашитович

aybulat@spurtbank.ru

Отдел анализа финансовых рынков

Аналитик

Аналитик

Родченко Марина Викторовна

mrodchenkot@spurtbank.ru

Галеев Тимур Равилович

tgaleev@spurtbank.ru

Отдел расчетов и корреспондентских отношений

Зам. Директора Казначейства. Начальник отдела

+7 843 291 50 60

Валютные корр. счета

+7 843 291 50 61

Рублевые корр. счета

+7 843 291 50 62

Бэк-офис МБК

+7 843 291 50 64

SWIFT

+7 843 291 50 66

Расчеты РКЦ

+7 843 291 50 65

Угарова Татьяна Алексеевна

tugarova@spurtbank.ru

Журавлев Сергей Александрович

sjouravlev@spurtbank.ru

Замалеев Марат Дамирович

mzamaleev@spurtbank.ru

Сафина Гузелия Зиннуровна

gsafina@spurtbank.ru

Анцис Рузалия Рашитовна

rancis@spurtbank.ru

Каштанова Валентина Ефимовна

vkashtanova@spurtbank.ru

Настоящий информационный обзор рынка ценных бумаг содержит оценки и прогнозы Управления Казначейства Акционерного коммерческого Банка «Спурт» (открытое акционерное общество) (далее – «Банк») касательно будущих событий и/или действий, перспектив развития ситуации на рынке ценных бумаг, вероятности наступления определенных событий и совершения определенных действий на рынке ценных бумаг. Инвесторы не должны полностью полагаться на оценки и прогнозы, содержащиеся в настоящем обзоре, так как фактическое положение дел на рынке ценных бумаг в будущем может отличаться от прогнозируемых результатов по многим причинам.

Настоящий информационный обзор не является офертой - предложением купить или продать какие-либо ценные бумаги или связанные с ними финансовые инструменты либо принять участие в какой-либо стратегии торговли. Описание любой компании или компаний, или их ценных бумаг, или рынков, или направлений развития, упомянутых в данном обзоре, не предполагают полноты их описания. Представленная информация и мнения не были специально подготовлены для конкретной операции любых третьих лиц и не представляют детальный анализ конкретной ситуации, сложившейся у третьих лиц.

Информация и заключения, изложенные в настоящем обзоре, не заменяют независимую оценку инвестиционных потребностей и целей какого-либо лица.

Данный обзор может использоваться только для информационных целей. Цитирование или использование всей или части информации, содержащейся в настоящем отчете, допускается только с прямо оговоренного разрешения Банка.